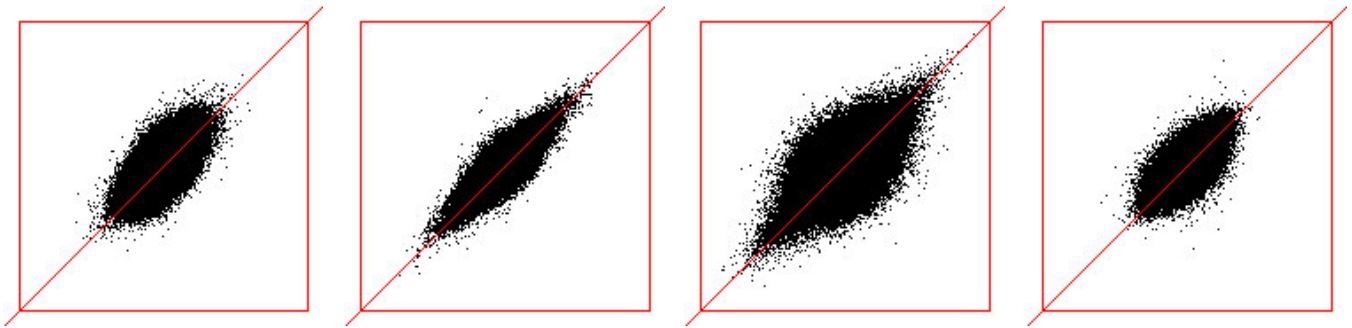


**Fattore di Cresta del segnale musicale  
Clair Marlo : "Let it go"**

CD di Clair Marlo dal titolo "Let it go" per l'etichetta Sheffield Lab del 1989. Figure di Lissajous regolari e lontane dai limiti di massima modulazione. Il fattore di cresta presenta valori maggiori di dieci in sette tracce su dieci e rimane compreso tra 8.48 e 12.97. Osservando la distribuzione dell'ampiezza si nota un uso molto discreto della compressione.

Traccia	Max	CF	Slew rate
Letitgo_01	23857	11.41	1.16
Letitgo_02	25943	12.68	1.07
Letitgo_03	29832	9.86	1.26
Letitgo_04	24373	10.26	1.31
Letitgo_05	22594	8.48	0.50 cf min
Letitgo_06	25756	10.76	1.20
Letitgo_07	21169	9.64	1.03
Letitgo_08	31357	12.87	1.02 cf max
Letitgo_09	20451	10.82	0.94
Letitgo_10	31727	11.19	1.59

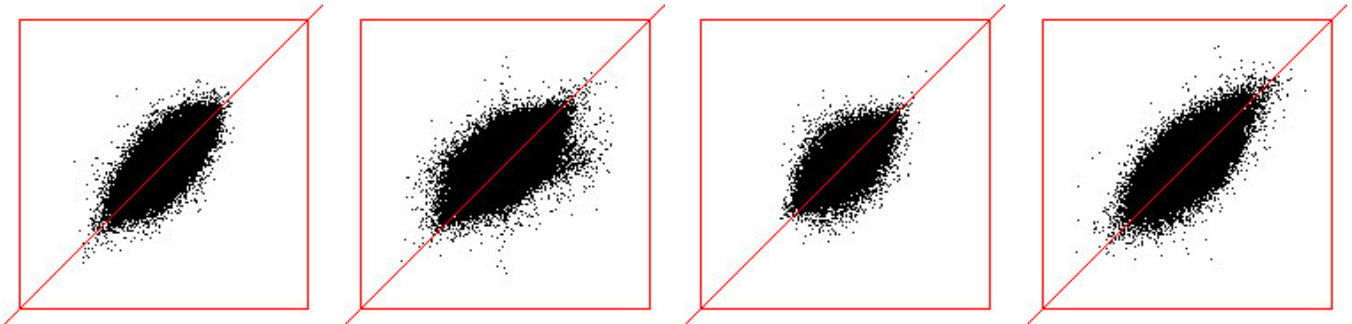


Traccia1

Traccia2

Traccia3

Traccia4

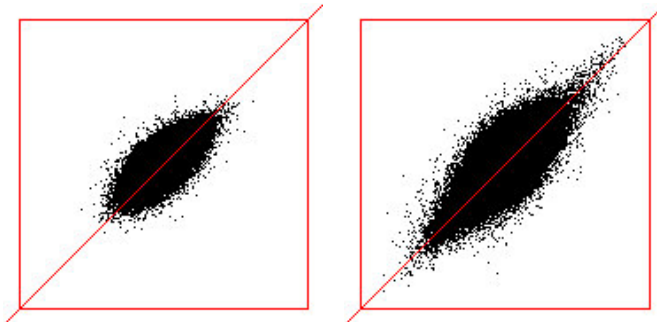


Traccia5

Traccia6

Traccia7

Traccia8



Traccia9

Traccia10

